

Guide d'utilisation de l'ENA1

*Utiliser l'outil
« Appui à la réussite »*

Mis à jour le : 1^e novembre 2023

Service de soutien
à l'enseignement



UNIVERSITÉ
LAVAL

Table des matières

1. Consulter le portrait de mon groupe.....	4
i. Accéder au portrait de mon groupe	5
ii. Comprendre les informations présentées dans le tableau sommaire	8
iii. Modifier l’affichage du tableau sommaire.....	11
iv. Générer un fichier Excel du portrait de mon groupe.....	13
v. Envoyer un courriel à mes étudiants à partir d’Appui à la réussite.....	14
2. Consulter le portrait d’un étudiant	15
i. Accéder au portrait d’un étudiant.....	15
ii. Consulter les informations générales de réussite de l’étudiant.....	18
iii. Comprendre l’indicateur sommaire	21
iv. Comprendre les indicateurs de participation	23
v. Comprendre l’indicateur de résultats.....	24
vi. Envoyer un courriel et utiliser le journal de suivi	25
3. Intervenir auprès des étudiants et effectuer le suivi	26
i. Baser son intervention sur ce que l’étudiant voit.....	26
ii. Envoyer un courriel à un ou plusieurs étudiants à partir du tableau sommaire.....	28
iii. Envoyer un courriel à un étudiant à partir de sa fiche individuelle.....	34
iv. Utiliser le journal de suivi d’un étudiant	38
4. Annexe.....	45

monPortail

- Tableau de bord
- Etudes +
- Enseignement +
- Dir. programme -
- Appui à la réussite
- Dir. département +
- Documents officiels +
- Factures et impôts
- Administration +

Appui à la réussite

[Afficher ma liste de surveillance \(0\)](#)

Session :
Autonne 2017

Faculté :
FSG

Programme :
Baccalauréat en chimie (B. Sc.)

Cours :
Tous

Étudiant(s) :
Tous

Crédits acquis :
Tous




Rechercher
Réinitialiser

Résultats de la recherche : 58

							Session Automne 2017			
NI	Nom, prénom	Cote R	Crédits acquis	Moyenne de programme	Moyenne projetée	Indicateurs sommaires	Suivi			
00006642	██████████	21,72	4	0,35	0*	●●●●		Moyenne calculée avec 2 cours sur 4.		
00004281	██████████	22,02	12	1,31	---	●●●●				
00007834	██████████	21,65	15	1,29	1*	●●●●				
00007706	██████████	---	0	---	0*	●●●●				
00007272	██████████	27,64	57	2,63	3,67*	●●●●				
00007083	██████████	---	0	---	---	●●●●				
00006783	██████████	---	0	---	---	●●●●				
00007617	██████████	25,84	84	2,94	3*	●●●●				
00007355	██████████	29,67	24	3,46	3*	●●●●				
00006374	██████████	27,92	60	3,29	---	●●●●				

1. Consulter le portrait de mon groupe

Le projet **Appui à la réussite** s'inscrit dans une volonté de mettre en place des outils visant à effectuer un dépistage précoce des étudiants en difficulté et à risque d'abandon au premier cycle d'études. Pour chaque cours auquel un étudiant a accès sur monPortail, un tableau de bord affiche différents indicateurs colorés (vert, jaune ou rouge) reflétant l'état de sa participation aux activités en ligne ainsi que les résultats qu'il obtient tout au long de la session.

	Vert	En voie de réussite
	Jaune	À surveiller
	Rouge	À risque

[couleur_sommaire]

Cette fonctionnalité, intégrée à monPortail, poursuit les objectifs suivants :

- Permettre aux étudiants de prendre rapidement conscience de leur niveau de participation et de leurs résultats dans les cours auxquels ils sont inscrits;
- Orienter les étudiants vers les ressources d'aide les plus appropriées en fonction de leur situation et des difficultés rencontrées;
- Permettre aux intervenants d'être proactifs auprès des étudiants présentant des signes de difficulté.

i. Accéder au portrait de mon groupe

1. Dans le menu **Enseignant** de votre site de cours, repérez la section **Appui à la réussite**.

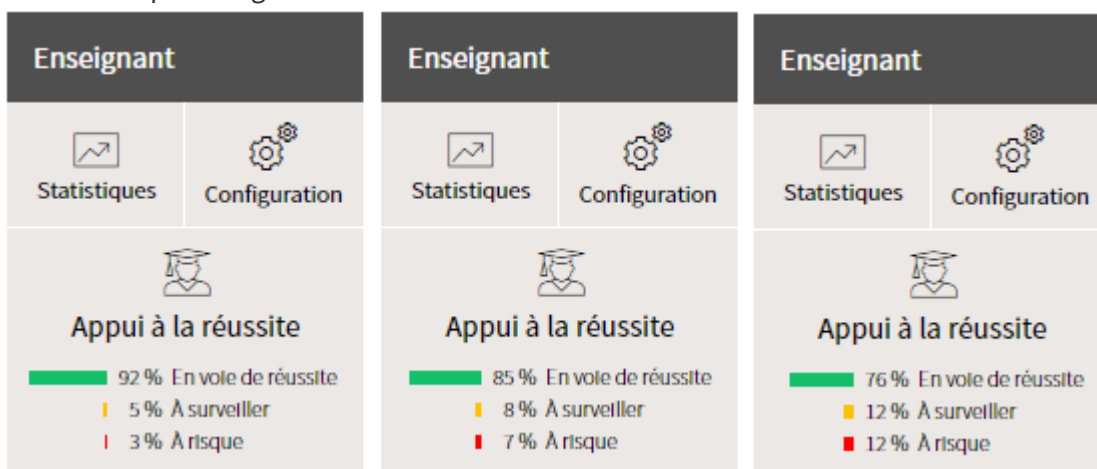
The screenshot shows a course website interface. At the top, there is a breadcrumb trail: < Cours > Introduction à la carte du monde (GGR-1000 (NRC: 80324)). A 'Liste des cours' button is visible in the top right. The main content area is titled 'Introduction' and contains a welcome message from the instructor, a photo of the instructor, and a list of course sections. A sidebar on the left contains navigation menus: 'Plan de cours' (with a 'Plan de cours' button), 'Outils' (with 'Envoi de courriel' and 'Forums' buttons), and 'Enseignant' (with 'Statistiques' and 'Configuration' buttons). The 'Appui à la réussite' section is highlighted with a red border and shows a progress bar with the following data:

Catégorie	Pourcentage
En vote de réussite	85 %
À surveiller	8 %
À risque	7 %

Below the main content, there are sections for 'Nouvelles' (with a 'Travail d'équipe' announcement for Wednesday, June 8th) and 'Liens importants' (with links to 'Votre département' and 'Environnement numérique: ressources et aide').

[aperçu_complet_site]

- Consultez le portrait global de la réussite de vos étudiants.



[apercu_prof]

Conseil

Fiez-vous aux proportions présentées afin de déterminer si une intervention de groupe est nécessaire.

- Cliquez sur cette section, identifiée **Appui à la réussite**, pour avoir accès au tableau sommaire.

4. La page encourue affiche les indicateurs sommaires de tous les étudiants inscrits à ce cours.

< Cours
Introduction à la carte du monde
GGR-1000 (NRC: 80324) Liste des cours

Introduction

Plan de cours

- Informations générales
- Description du cours
- Contenu et activités
- Évaluation
- Matériel didactique
- Bibliographie
- Plan de cours

Outils

- Envoi de courriel
- Forums

Enseignant

- Statistiques
- Configuration

Appui à la réussite

- 85 % En voie de réussite
- 8 % A surveiller
- 7 % A risque

Appui à la réussite

Indicateurs :
Tout

64 étudiants (64 inscrits, 0 abandon)

	Nom, prénom	Indic. somm.	Note cumulée	Cote projetée	Suivi	
<input type="checkbox"/>	Robitaille, Valérie	●	4,6 / 10 (46%)	À venir		
<input type="checkbox"/>	Dauphin-Lepage, Chantal	●	5,2 / 10 (52%)	À venir		
<input type="checkbox"/>	Villeneuve, Mathieu	●	6,6 / 10 (66%)	À venir		
<input type="checkbox"/>	Rooke, Maria-Térèse	●	6,8 / 10 (68%)	À venir		
<input type="checkbox"/>	McLay, Frédérique	●	7,2 / 10 (72%)	À venir		
<input type="checkbox"/>	Albert-Martel, Thimothée	●	7,4 / 10 (74%)	À venir		
<input type="checkbox"/>	Heddoudi, Laurianne	●	8,2 / 10 (82%)	À venir		
<input type="checkbox"/>	Afilalo, Paul Robert	●	5 / 10 (50%)	À venir		
<input type="checkbox"/>	Daspé, Jean-Ambroise	●	5,6 / 10 (56%)	À venir		
<input type="checkbox"/>	Goyadin, Jean-Philippe	●	5,6 / 10 (56%)	À venir		
<input type="checkbox"/>	Benjamia, Malkie	●	6 / 10 (60%)	À venir		

[aperçu_complet_appui]

Conseil

Utilisez les outils de dépistage afin d'intervenir de manière plus précoce auprès des clientèles éprouvant des difficultés et orientez-les, au besoin, vers des ressources appropriées.

Des données concernant le niveau de participation ainsi que les résultats de chaque étudiant inscrit à vos cours vous sont **affichés en temps réel**. Consultez-les fréquemment afin d'identifier, très tôt dans la session, les étudiants qui montrent des signes de difficulté.

Information

Par défaut, les étudiants qui ont un indicateur sommaire de couleur rouge s'affichent en premier dans la liste. Pour modifier cet élément, consulter la section [Modifier l'affichage du tableau sommaire](#) de la présente page.

ii. Comprendre les informations présentées dans le tableau sommaire

Information

Voici un bref descriptif des informations relatives à chaque colonne :

<input type="checkbox"/>	Nom, prénom	Indic. somm.	Note cumulée	Cote projetée	Suivi	⋮
<input type="checkbox"/>	Robitaille, Valérie	●	4,6 / 10 (46 %)	À venir		

[entete_tableau]

- **Indicateur sommaire** : Combinaison des indicateurs de participation et de l'indicateur de résultats.
- **Note cumulée** : Résultats accumulés et publiés à ce jour dans le cours.
- **Cote projetée** : Cote projetée calculée à partir du barème du site de cours.
- **Suivi** : Date du suivi le plus récent réalisé auprès de l'étudiant. (ex. : courriel acheminé à l'aide des outils d'appui ou commentaire rédigé dans le journal de bord). Une date apparaissant en caractère gras indique la présence d'un nouvel élément de suivi que vous n'avez pas encore consulté.

1. En début de session, lorsque l'étudiant n'a accumulé aucun résultat, l'indicateur sommaire correspond uniquement à la participation et la colonne **Note cumulée** et **Cote projetée** affichent **À venir**.

Appui à la réussite

Indicateurs :

Tout

59 étudiants (59 inscrits, 0 abandon)

<input type="checkbox"/>	Nom, prénom	Indic. somm.	Note cumulée	Cote projetée	Suivi	
<input type="checkbox"/>	Robitaille, Valérie	●	À venir	À venir		
<input type="checkbox"/>	Dauphin-Lepage, Chantal	●	À venir	À venir		
<input type="checkbox"/>	Villeneuve, Mathieu	●	À venir	À venir		
<input type="checkbox"/>	Rooke, Maria-Térèse	●	À venir	À venir		
<input type="checkbox"/>	Mclay, Frederique	●	À venir	À venir		
<input type="checkbox"/>	Albert-Martel, Thimothée	●	À venir	À venir		
<input type="checkbox"/>	Heddoudi, Laurianne	●	À venir	À venir		
<input type="checkbox"/>	Afilalo, Paul Robert	●	À venir	À venir		

[ex_debut_session]

2. Dès que l'étudiant accumule des résultats et que ceux-ci sont publiés, une note cumulée s'affiche. Lorsqu'un commentaire de suivi est inscrit au dossier de l'étudiant, la date la plus récente s'affiche sous **Suivi**.

Appui à la réussite

Indicateurs :

Tout

59 étudiants (59 inscrits, 0 abandon)

<input type="checkbox"/>	Nom, prénom	Indic. somm.	Note cumulée	Cote projetée	Suivi	
<input type="checkbox"/>	Robitaille, Valérie	●	4,6 / 10 (46 %)	À venir	19 janv. 2017	
<input type="checkbox"/>	Dauphin-Lepage, Chantal	●	5,2 / 10 (52 %)	À venir	19 janv. 2017	
<input type="checkbox"/>	Villeneuve, Mathieu	●	6,6 / 10 (66 %)	À venir		
<input type="checkbox"/>	Rooke, Maria-Térèse	●	6,8 / 10 (68 %)	À venir		
<input type="checkbox"/>	Mclay, Frederique	●	7,2 / 10 (72 %)	À venir		
<input type="checkbox"/>	Albert-Martel, Thimothée	●	7,4 / 10 (74 %)	À venir		
<input type="checkbox"/>	Heddoudi, Laurianne	●	8,2 / 10 (82 %)	À venir		
<input type="checkbox"/>	Afilalo, Paul Robert	●	5 / 10 (50 %)	À venir		

[ex_mi_session]

3. Dès que l'étudiant accumule au moins 30 % des résultats de la session, une cote projetée s'affiche.
 Cette cote est basée sur les résultats publiés et se met à jour en temps réel.

Appui à la réussite

Indicateurs :

Tout

59 étudiants (59 inscrits, 0 abandon)

<input type="checkbox"/>	Nom, prénom	Indic. somm.	Note cumulée	Cote projetée	Suivi	
<input type="checkbox"/>	Robitaille, Valérie	●	15,6 / 30 (52 %)	E	09 mars 2017	
<input type="checkbox"/>	Dauphin-Lepage, Chantal	●	18,45 / 30 (61,5 %)	D	19 janv. 2017	
<input type="checkbox"/>	Villeneuve, Mathieu	●	19,65 / 30 (65,5 %)	D+		
<input type="checkbox"/>	Rooke, Maria-Térèse	●	20,85 / 30 (69,5 %)	C-		
<input type="checkbox"/>	Mclay, Frederique	●	22,5 / 30 (75 %)	C+		
<input type="checkbox"/>	Albert-Martel, Thimothée	●	21,15 / 30 (70,5 %)	C		
<input type="checkbox"/>	Heddoudi, Laurianne	●	21,45 / 30 (71,5 %)	C		
<input type="checkbox"/>	Afilalo, Paul Robert	●	22,2 / 30 (74 %)	C+		

[ex_mi_session2]

4. Au terme de la session, la colonne **Cote projetée** laisse place à **Cote finale**.
 Cette cote est établie selon le barème du cours.

Appui à la réussite

Indicateurs :

Tout

59 étudiants (59 inscrits, 0 abandon)

	Nom, prénom	Indic. somm.	Note cumulée	Cote finale	Suivi	
<input type="checkbox"/>	Robitaille, Valérie	●	62,84 %	D	01 mai 2017	
<input type="checkbox"/>	Dauphin-Lepage, Chantal	●	68,5 %	C-	19 janv. 2017	
<input type="checkbox"/>	Villeneuve, Mathieu	●	69,75 %	C-		
<input type="checkbox"/>	Rooke, Maria-Térèse	●	70,75 %	C		
<input type="checkbox"/>	Mclay, Frederique	●	74 %	C		
<input type="checkbox"/>	Albert-Martel, Thimothée	●	76,99 %	C+		
<input type="checkbox"/>	Heddoudi, Laurianne	●	77,64 %	B-		
<input type="checkbox"/>	Afilalo, Paul Robert	●	78,14 %	B-		

[ex_fin_session]

iii. Modifier l’affichage du tableau sommaire

Filtrer l’affichage par couleur d’indicateurs

1. Déployez la liste déroulante **Indicateurs**.
2. Cochez la ou les cases correspondants aux couleurs que vous souhaitez afficher dans le tableau.

Introduction

Appui à la réussite

Plan de cours

Indicateurs :

Tout

207 étudiants (200 inscrits, 7 abandons)

	Indic. somm.	Note cumulée	Cote projetée	Suivi	
<input checked="" type="checkbox"/>					
<input checked="" type="checkbox"/>					
<input checked="" type="checkbox"/>					
<input checked="" type="checkbox"/>					

[selection_couleur_affichage]

Ordonner les données selon les différentes colonnes

Vous pouvez trier les données du tableau selon chaque colonne en ordre croissant ou décroissant.

A) Tri en ordre croissant

1. Survolez l'en-tête de colonne selon laquelle vous souhaitez trier les données.
Une double flèche s'affiche.
2. Cliquez sur la flèche supérieure, de teinte bleue, de la colonne ciblée.




<input type="checkbox"/> Nom, prénom	Indic somm. ▲	Note cumulée ▼	Cote projetée ▼	Suivi ▼	...
--------------------------------------	---------------	----------------	-----------------	---------	-----

[tri_croissant]

3. L'ensemble du tableau s'ajuste à votre choix.

B) Tri en ordre décroissant

1. Survolez l'en-tête de colonne pour laquelle vous souhaitez trier les données.
Une double flèche s'affiche.
2. Cliquez sur la flèche inférieure, de teinte grise, de la colonne ciblée.




<input type="checkbox"/> Nom, prénom	Indic somm. ▼	Note cumulée ▲	Cote projetée ▲	Suivi ▲	...
--------------------------------------	---------------	----------------	-----------------	---------	-----

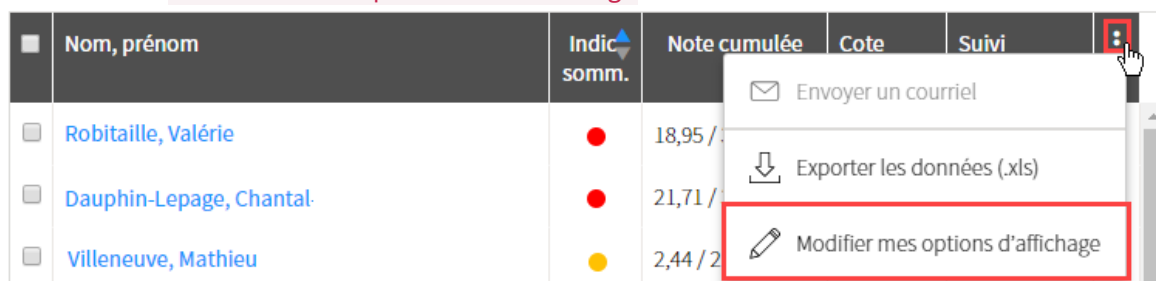
[tri_decroissant]

3. L'ensemble du tableau s'ajuste à votre choix.

Utiliser les indicateurs de réussite de formes différentes (daltonisme)

Vous pouvez modifier l'apparence des indicateurs de réussite pour afficher des formes ■ ◆ ●

1. Cliquez sur l'icône de menu  située dans le coin supérieur droit du tableau.
2. Sélectionnez **Modifier mes options d'affichage**.



<input type="checkbox"/> Nom, prénom	Indic somm.	Note cumulée	Cote	Suivi	...
<input type="checkbox"/> Robitaille, Valérie	●	18,95 /			
<input type="checkbox"/> Dauphin-Lepage, Chantal	●	21,71 /			
<input type="checkbox"/> Villeneuve, Mathieu	●	2,44 / 2			

- Envoyer un courriel
- Exporter les données (.xls)
- Modifier mes options d'affichage**

[modif_dalto1]

3. Cochez la case **Utiliser des indicateurs de formes différentes** afin de modifier la forme des indicateurs .

Modifier mes options d'affichage

Utiliser des indicateurs de formes différentes.


* Indique un élément obligatoire.





OK Annuler

[modif_dalto2]

4. Cliquez sur **Ok**.

iv. Générer un fichier Excel du portrait de mon groupe

1. Cliquez sur l'icône de menu  située dans le coin supérieur droit du tableau.
2. Sélectionnez **Exporter les données (.xls)**.

<input type="checkbox"/>	Nom, prénom	Indic somm.	Note cumulée	Cote	Suivi	
<input type="checkbox"/>	Robitaille, Valérie		18,95 /			<div><input type="checkbox"/> Envoyer un courriel <input checked="" type="checkbox"/> Exporter les données (.xls) <input type="checkbox"/> Modifier mes options d'affichage</div>
<input type="checkbox"/>	Dauphin-Lepage, Chantal		21,71 /			
<input type="checkbox"/>	Villeneuve, Mathieu		2,44 / 2			

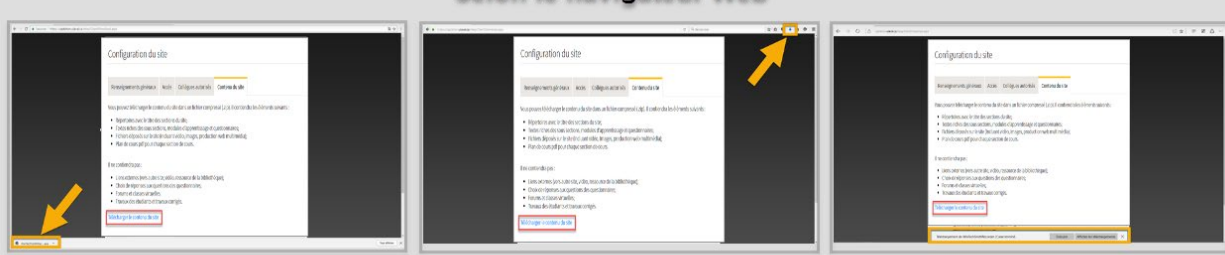
[expo_donnees_excel]

3. Le téléchargement démarre automatiquement.

Information

Le fichier sera enregistré dans la section prévue à cette fin selon votre navigateur Web.

Position du module de téléchargement selon le navigateur Web



The image shows three browser windows side-by-side, each with a yellow arrow pointing to the download button in the top right corner of the 'Configuration du site' page. The first window is labeled 'Google Chrome', the second 'Mozilla Firefox', and the third 'Internet Explorer'.

[module_telechargement]

4. Cliquez sur le fichier téléchargé.
5. Excel se déploie et le fichier s'ouvre.

Au besoin, enregistrez-le dans votre ordinateur.

Critères de recherche :
 NRC : Tous
 Indicateur sommaire : Tous

Légende :
 Indicateur rouge : Rouge
 Indicateur jaune : Jaune
 Indicateur vert : Vert
 Données insuffisantes : Insuffisantes
 Aucun indicateur : Aucun

Nom, prénom	NRC	Indicateur sommaire	Note cumulée	Cote projetée	Suivi
		Rouge	18,95 / 31,66 (59,85 %)	E	
		Rouge	21,71 / 32,5 (66,8 %)	D+	
		Rouge	2,44 / 2,5 (97,6 %)	À venir	
		Jaune	6,1 / 9,16 (66,59 %)	À venir	
		Jaune	27,65 / 40 (69,13 %)	D+	
		Jaune	27,93 / 40 (69,83 %)	D+	
		Jaune	24,54 / 35 (70,11 %)	D+	
		Jaune	24,73 / 35 (70,66 %)	D+	
		Jaune	28,61 / 40 (71,53 %)	C-	
		Jaune	23,37 / 32,5 (71,91 %)	C-	
		Jaune	25,19 / 35 (71,97 %)	C-	
		Jaune	28,81 / 40 (72,03 %)	C-	
		Jaune	22,83 / 31,66 (72,11 %)	C-	
		Jaune	28,88 / 40 (72,2 %)	C-	
		Jaune	25,56 / 35 (73,03 %)	C	
		Jaune	25,63 / 35 (73,23 %)	C	
		Jaune	26 / 35 (74,29 %)	C	
		Jaune	26,38 / 35 (75,37 %)	C+	
		Jaune	26,49 / 35 (75,69 %)	C+	
		Jaune	24,03 / 31,66 (75,9 %)	C+	
		Vert	25,27 / 35 (72,2 %)	C-	
		Vert	29,07 / 40 (72,68 %)	C-	
		Vert	29,48 / 40 (73,7 %)	C	
		Vert	25,08 / 35 (71,94 %)	C-	

[excel_aperçu]

v. Envoyer un courriel à mes étudiants à partir d'Appui à la réussite

Vous pouvez envoyer un courriel à vos étudiants à partir de la section **Appui à la réussite**. Un journal de suivi est également disponible afin de vous permettre de consigner vos interventions.

Pour plus d'information sur l'envoi de courriel et le journal de suivi, consultez la page [Intervenir auprès d'un étudiant et en faire le suivi](#).

2. Consulter le portrait d'un étudiant

La fiche de l'étudiant vous permet de consulter plusieurs informations reliées à sa participation et à ses résultats dans le cours.

i. Accéder au portrait d'un étudiant

1. Dans le menu **Enseignant** de votre site de cours, repérez la section **Appui à la réussite**.

The screenshot shows a course website interface. At the top, there is a navigation bar with a back arrow and the text '< Cours', followed by the course title 'Introduction à la carte du monde' and the course ID 'GGR-1000 (NRC: 80324)'. A 'Liste des cours' button is visible on the right. Below the navigation bar is a sidebar menu with 'Introduction' selected. The main content area is titled 'Introduction' and contains a welcome message: 'Bonjour et bienvenue dans le cours'. The message includes an invitation to consult the 'Plan de cours' menu, a suggestion to read a document, and a link to 'Historique et définitions'. A photo of a woman is shown on the right. Below the main content is a large image of a person with a camera on a tripod. To the right of the main content are three sections: 'Nouvelles' with a 'Travail d'équipe' announcement, 'Liens importants' with links to 'Votre département' and 'Environnement numérique: ressources et aide', and 'Appui à la réussite' which is highlighted with a red box. The 'Appui à la réussite' section shows a progress bar and statistics: 85% En voie de réussite, 8% À surveiller, and 7% À risque.

< Cours
Introduction à la carte du monde
GGR-1000 (NRC: 80324) Liste des cours

Introduction

Plan de cours
Informations générales
Description du cours
Contenu et activités
Évaluation
Matériel didactique
Bibliographie
[Plan de cours](#)

Outils
Envoi de courriel
Forums

Enseignant
Statistiques
Configuration

Appui à la réussite
85% En voie de réussite
8% À surveiller
7% À risque

Bonjour et bienvenue dans le cours

Je vous invite sans plus tarder à consulter chacune des sections du menu *Plan de cours* situé à gauche de la page. De plus, je vous suggère vivement la lecture du document [Historique et définitions](#) afin de vous familiariser avec certains concepts importants qui seront abordés cette session. Pour toutes questions d'ordre personnel, je vous invite à communiquer avec moi par [courriel](#). Pour les questions susceptibles d'intéresser l'ensemble du groupe, utilisez le forum.

Nouvelles
[Travail d'équipe](#)
mercredi 8 juin
N'oubliez pas de compléter vos équipes avant la date limite! Référez-vous à la ...
[Archives](#)

Liens importants
[Votre département](#)
[Environnement numérique: ressources et aide](#)

[aperçu_complet_site]

2. À partir du tableau sommaire du groupe, cliquez sur le nom d'un étudiant

< Cours
Introduction à la carte du monde
GGR-1000 (NRC: 80324) Liste des cours

Introduction

Plan de cours

- Informations générales
- Description du cours
- Contenu et activités
- Évaluation
- Matériel didactique
- Bibliographie
- Plan de cours

Outils

- Envoi de courriel
- Forums

Enseignant

- Statistiques
- Configuration

Appui à la réussite

- 85% En voie de réussite
- 8% À surveiller
- 7% À risque

Appui à la réussite

Indicateurs :
Tout

64 étudiants (64 inscrits, 0 abandon)

	Nom, prénom	Indic. somm.	Note cumulée	Cote projetée	Suivi	
<input type="checkbox"/>	Robitaille, Valérie	●	4,6 / 10 (46 %)	À venir		
<input type="checkbox"/>	Dauphin-Lepage, Chantal	●	5,2 / 10 (52 %)	À venir		
<input type="checkbox"/>	Villeneuve, Mathieu	●	6,8 / 10 (68 %)	À venir		
<input type="checkbox"/>	Rooke, Maria-Térèse	●	6,8 / 10 (68 %)	À venir		
<input type="checkbox"/>	Mclay, Frederique	●	7,2 / 10 (72 %)	À venir		
<input type="checkbox"/>	Albert-Martel, Thimothée	●	7,4 / 10 (74 %)	À venir		
<input type="checkbox"/>	Heddoudi, Laurianne	●	8,2 / 10 (82 %)	À venir		
<input type="checkbox"/>	Afilalo, Paul Robert	●	5 / 10 (50 %)	À venir		
<input type="checkbox"/>	Daspé, Jean-Ambroise	●	5,6 / 10 (56 %)	À venir		
<input type="checkbox"/>	Goydadin, Jean-Philippe	●	5,6 / 10 (56 %)	À venir		
<input type="checkbox"/>	Benjamia, Malkie	●	6 / 10 (60 %)	À venir		

[acces_fiche_etu]

3. La fiche de réussite de cet étudiant s'affiche.

[< Appui à la réussite](#)

Mathieu Villeneuve

[<](#) [>](#)

Informations sur l'étudiant

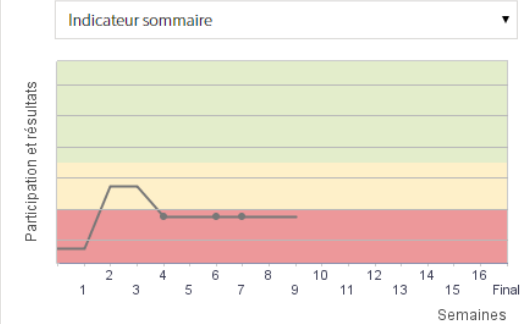
NI : 989349242
NRC : 49242
Prog. : Certificat en management

Indicateur sommaire : ●
Note cumulée : 30,6 / 45 (68 %)
Cote projetée : D+

[Évaluations et résultats de l'étudiant](#)

[Envoyer un courriel](#)

Graphique de tendance



Détail des indicateurs

Indicateur de participation	Catégorie	Étudiant	Médiane du groupe	Écart avec la médiane
●	Site de cours : nombre d'accès au site	15	73	
●	Site de cours : nombre de pages consultées	197	330	
●	Site de cours : nombre de fichiers uniques téléchargés	9	10	
○	Site de cours : nombre d'éléments multimédias consultés	1	-	
○	Forums : nombre de messages rédigés	2	-	
●	Forums : nombre d'éléments consultés	309	290	
○	Questionnaires formatifs : nombre de tentatives effectuées	-	-	
●	Classes virtuelles : durée de visionnement en minutes	5 h 55	9 h 07	
●	Résultats accumulés jusqu'à maintenant		30,6 / 45 (68 %)	

Journal de suivi

[Envoyer un courriel](#)

[Saisir un commentaire](#)

15 sept.

monPortail (courriel automatisé)

Un courriel d'information à propos des outils d'appui à la réussite a été envoyé à l'étudiant. Une page personnalisée lui permet de comparer sa participation et ses résultats à ceux de ses collègues, de faire des mini-tests pour s'autoévaluer et de découvrir les meilleures ressources pour l'aider.

[aperçu_complet]

ii. Consulter les informations générales de réussite de l'étudiant

1. Consultez les informations affichées dans la partie supérieure de la fiche. Des renseignements personnels généraux et des informations de réussite spécifiques à votre cours y sont présentés.

[< Appui à la réussite](#)

Mathieu Villeneuve

<>

Informations sur l'étudiant

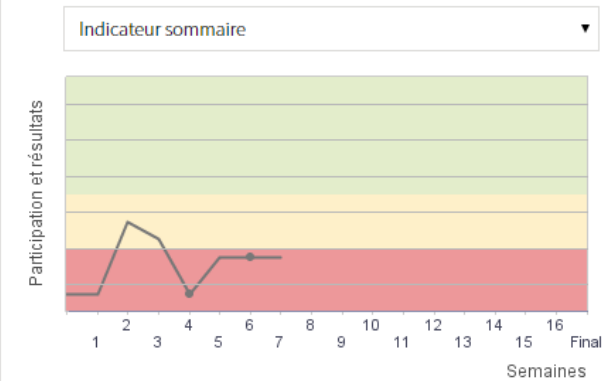
NI : 989349242
NRC : 49242
Prog. : Certificat en management

Indicateur sommaire : ●
Note cumulée : 4,91 / 8,33 (58,94 %)
Cote projetée : À venir

[Évaluations et résultats de l'étudiant](#)

[Envoyer un courriel](#)

Graphique de tendance



[info_etud]

Information

Voici un bref descriptif des informations de réussite affichées :

- **Indicateur sommaire** : Combinaison des indicateurs de participation et de l'indicateur de résultats.
- **Note cumulée** : Résultats accumulés et publiés à ce jour dans le cours.
- **Cote projetée** : Cote projetée calculée à partir du barème du site de cours.

- Un graphique de tendance vous permet de visualiser l'évolution de l'indicateur de réussite de l'étudiant en fonction des semaines de la session.

[< Appui à la réussite](#)

Mathieu Villeneuve

[>>](#)

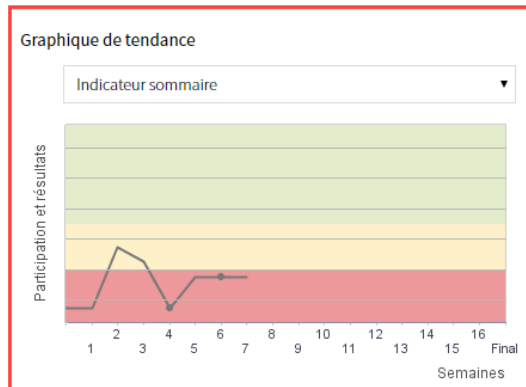
Informations sur l'étudiant

NI : 989349242
NRC : 49242
Prog. : Certificat en management

Indicateur sommaire : ●
Note cumulée : 4,91 / 8,33 (58,94 %)
Cote projetée : À venir

[Evaluations et résultats de l'étudiant](#)

[Envoyer un courriel](#)



[graph_tendance_etud]

- Un point affiché dans le graphique indique qu'une note d'évaluation a été publiée au cours de la semaine correspondante. Survolez le point à l'aide de votre souris afin d'obtenir plus d'information sur la note publiée et la note cumulée à ce moment de référence.

[< Appui à la réussite](#)

Mathieu Villeneuve

[>>](#)

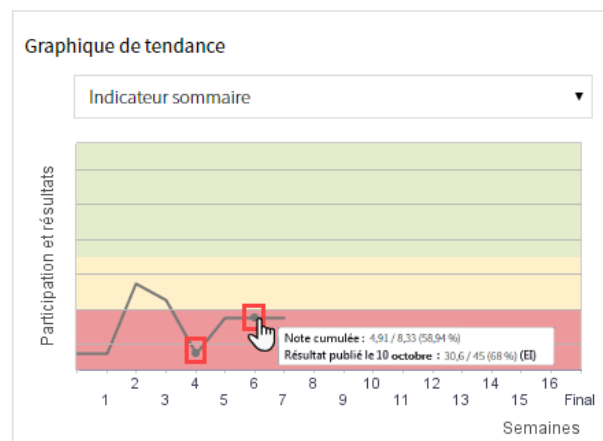
Informations sur l'étudiant

NI : 989349242
NRC : 49242
Prog. : Certificat en management

Indicateur sommaire : ●
Note cumulée : 4,91 / 8,33 (58,94 %)
Cote projetée : À venir

[Evaluations et résultats de l'étudiant](#)

[Envoyer un courriel](#)



[points_graphique]

- Par défaut, le graphique de tendance affiche l'indicateur sommaire.
Pour modifier cet élément, déployez la liste déroulante du graphique, puis sélectionnez l'indicateur désiré.

[< Appui à la réussite](#)

Mathieu Villeneuve

< >

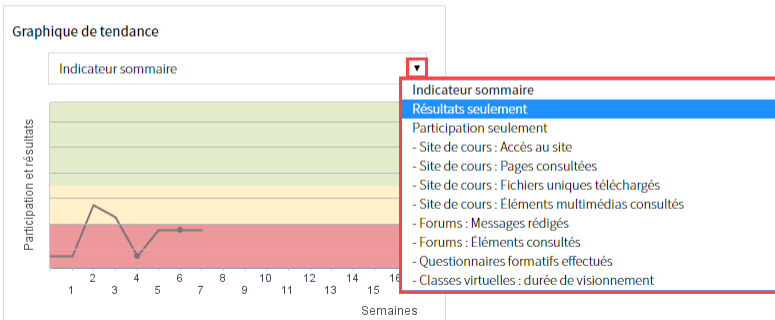
Informations sur l'étudiant

NI : 989349242
NRC : 49242
Prog. : Certificat en management

Indicateur sommaire : ●
Note cumulée : 4,91 / 8,33 (58,94 %)
Cote projetée : À venir

[Évaluations et résultats de l'étudiant](#)

[Envoyer un courriel](#)



[selection_graphique]

- Cliquez sur **Évaluations et résultats de l'étudiant** afin d'accéder à la grille de résultats détaillés de l'étudiant.

[< Appui à la réussite](#)

Mathieu Villeneuve

< >

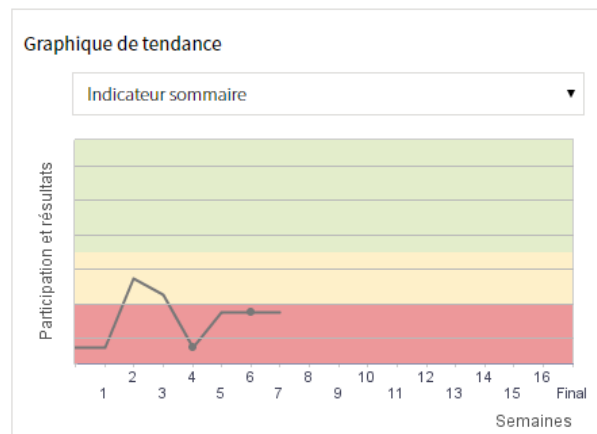
Informations sur l'étudiant

NI : 989349242
NRC : 49242
Prog. : Certificat en management

Indicateur sommaire : ●
Note cumulée : 4,91 / 8,33 (58,94 %)
Cote projetée : À venir

[Évaluations et résultats de l'étudiant](#)

[Envoyer un courriel](#)



[voir_resultat_detail]

- Cliquez sur **Envoyer un courriel** afin de communiquer avec l'étudiant.
Le bouton portant ce même libellé, situé dans la partie inférieure de la fiche de l'étudiant, vous permet d'arriver au même résultat.

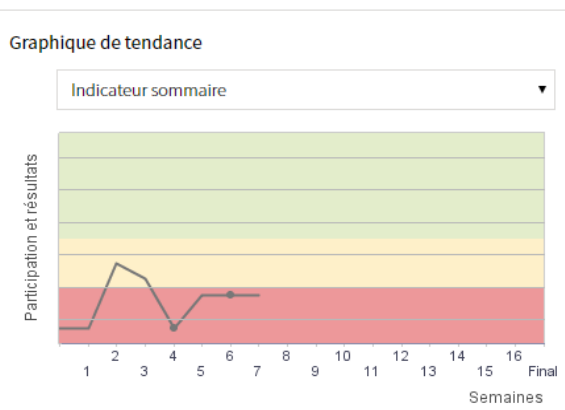
Informations sur l'étudiant

NI : 989349242
NRC : 49242
Prog. : Certificat en management

Indicateur sommaire : ●
Note cumulée : 4,91 / 8,33 (58,94 %)
Cote projetée : À venir

Évaluations et résultats de l'étudiant

Envoyer un courriel



Journal de suivi

Envoyer un courriel

Saisir un commentaire

15 sept



monPortail (courriel automatisé)

Un courriel d'information à propos des outils d'appui à la réussite a été envoyé à l'étudiant. Une page personnalisée lui permet de comparer sa participation et ses résultats à ceux de ses collègues, de faire des mini-tests pour s'autoévaluer et de découvrir les meilleures ressources pour l'aider.

[envoyer_courriel]

Pour plus d'information sur l'envoi de courriel et le journal de suivi, consultez la page [Intervenir auprès d'un étudiant et en faire le suivi](#).

iii. Comprendre l'indicateur sommaire

Information

L'indicateur sommaire correspond à la combinaison des indicateurs de participation et de l'indicateur de résultats.

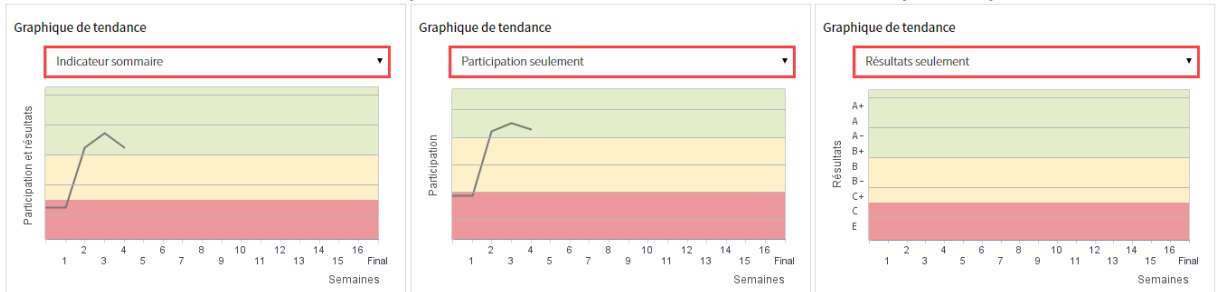
Il se décline en trois couleurs:

- | | |
|---------|---------------------|
| ● Vert | En voie de réussite |
| ● Jaune | À surveiller |
| ● Rouge | À risque |

[couleur_sommaire]

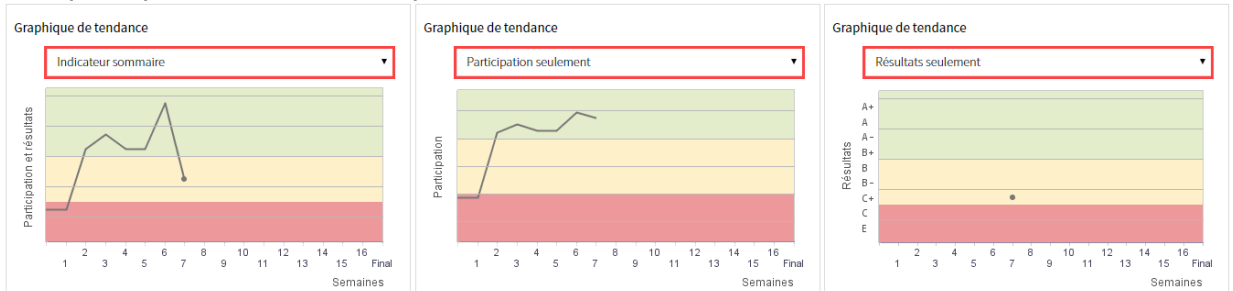
Le poids attribué à chaque indicateur le constituant évolue tout au long de la session:

1. Au début de la session, lorsqu'aucun résultat n'est publié sur le site de cours, l'indicateur sommaire est composé entièrement des indicateurs de participation.



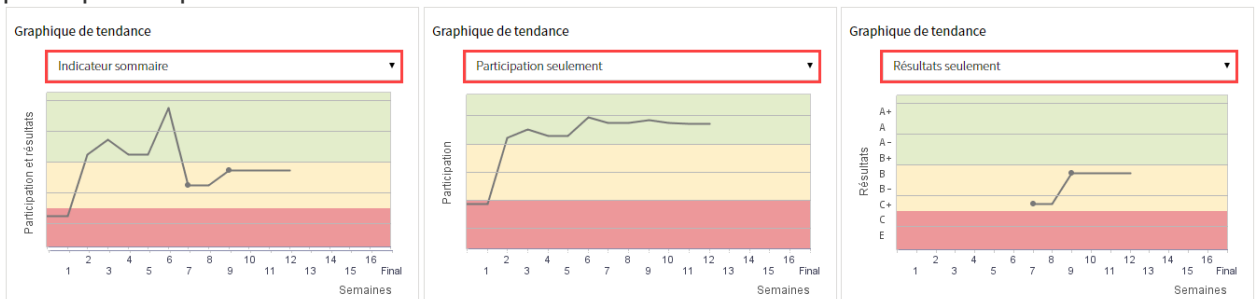
[tripl_sem4]

2. Dès qu'un premier résultat est publié, l'indicateur sommaire en est influencé.



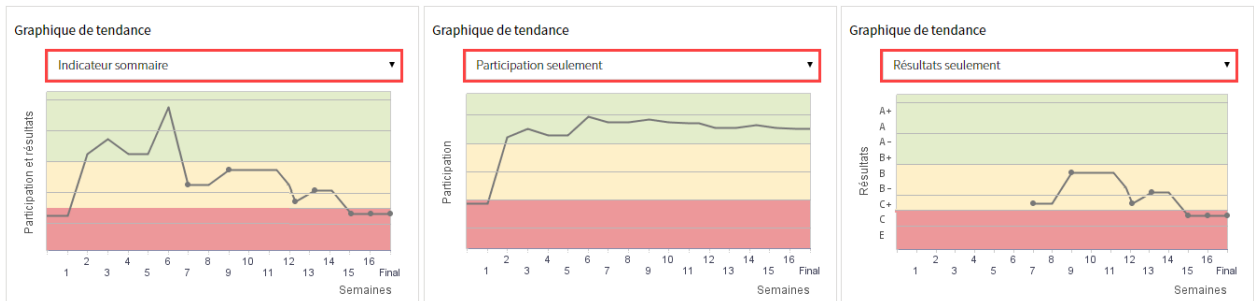
[triple_sem7]

3. Au fur et à mesure que la session progresse, les résultats aux évaluations prennent une place plus importante dans le calcul de l'indicateur sommaire.



[triple_sem12]

4. Ultiment, la proportion de l'indicateur de résultats dans le calcul de l'indicateur sommaire augmente jusqu'à composer 100 %.


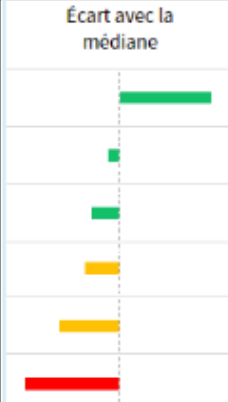





[triple_sem16]

iv. Comprendre les indicateurs de participation

Information

Les indicateurs de participation sont fondés sur l'écart de la valeur de l'étudiant par rapport à la valeur médiane du groupe.














 Vert	Participation bonne/très bonne <i>Supérieur à la médiane et jusqu'à 30 % inférieur à la médiane</i>	Écart avec la médiane 
 Jaune	Participation inférieure au groupe <i>De 30,1 % à 70 % inférieur à la médiane</i>	
 Rouge	Participation significativement inférieure au groupe <i>Inférieur à la médiane à plus de 70,1 %</i>	
 Blanc	Données insuffisantes	

[tableau_particip_mediane_couleur]

Contrairement à la moyenne, la médiane a comme avantage d'atténuer les effets indésirables associés aux valeurs extrêmes dans un groupe de données. Puisqu'un étudiant qui se situe juste au-dessous de la valeur médiane ne se trouve pas nécessairement en difficulté, le système n'affichera pas automatiquement la couleur jaune ou rouge à partir du moment où l'étudiant se situe sous la médiane.

Pour chaque critère de participation, les statistiques de l'étudiant sont comparées à la médiane de participation du groupe puis une pastille de couleur est attribuée à ce critère.

Détail des indicateurs

Indicateur de participation	Catégorie	Étudiant	Médiane du groupe	Écart avec la médiane
	Site de cours : nombre d'accès au site	15	73	
	Site de cours : nombre de pages consultées	197	330	
	Site de cours : nombre de fichiers uniques téléchargés	9	10	
	Site de cours : nombre d'éléments multimédias consultés	1	-	
	Forums : nombre de messages rédigés	2	-	
	Forums : nombre d'éléments consultés	309	290	
	Questionnaires formatifs : nombre de tentatives effectuées	-	-	
	Classes virtuelles : durée de visionnement en minutes	5 h 55	9 h 07	

[indicateurs_reussite]





Note : Lorsqu'un outil (ex. : classe virtuelle) n'est pas utilisé dans le cours, le critère de participation associé à cet outil n'apparaît pas dans le tableau.

v. Comprendre l'indicateur de résultats

Information

L'indicateur de résultats est obtenu en calculant la moyenne pondérée des résultats sommatifs publiés dans le cours. Seuls les résultats des évaluations sommatives du site de cours sont pris en compte.

La couleur associée à l'indicateur de résultats est basée sur le barème du site de cours :

 Vert	Notes correspondant à B- et plus
 Jaune	Notes correspondant à C-, C et C+
 Rouge	Notes correspondant à D+ et moins
 Blanc	Données insuffisantes

[tableau_resultat]

vi. Envoyer un courriel et utiliser le journal de suivi

Vous pouvez envoyer un courriel à vos étudiants à partir de la fiche de cet étudiant. Un journal de suivi est également disponible afin de vous permettre de consigner vos interventions.

Pour plus d'information sur l'envoi de courriel et le journal de suivi, consultez la page [Intervenir auprès d'un étudiant et en faire le suivi](#).

3. Intervenir auprès des étudiants et effectuer le suivi

Les outils d'appui à la réussite vous permettent d'effectuer un dépistage précoce des étudiants en difficulté et à risque d'abandon et de les **orienter vers les ressources d'aide** les plus appropriées en fonction de leur situation et des difficultés rencontrées.

Vous pouvez entrer en contact directement avec eux en leur envoyant un courriel à partir de la section **Appui à la réussite**. Vous pouvez également conserver les traces de vos démarches de suivi dans un journal de suivi.

i. Baser son intervention sur ce que l'étudiant voit

N'oubliez pas que **l'étudiant est au centre de sa réussite**. Vous pouvez néanmoins le guider et l'orienter vers les ressources d'aide les plus appropriées en fonction des difficultés rencontrées.

Pour ce faire, n'hésitez pas à le référer à la section du site de cours **Ma réussite** dans laquelle il a accès à de multiples informations et ressources.

Voici un exemple de ce que l'étudiant voit sous cette section pour un site de cours :

Ma réussite


Mes options

Bonjour Mathieu,

Voici la section **Ma réussite**. Pour chacun de vos cours, des indicateurs colorés vous permettent d'évaluer votre participation par rapport aux autres étudiants du même cours et vous indiquent l'état de vos résultats.

Elle vous présente également, de façon personnalisée, différents outils ou services d'aide disponibles sur le campus pouvant vous donner un coup de pouce pour la réussite de vos études.

[En savoir plus >](#)



L'entreprise et sa gestion

Voir le cours dans Capsule

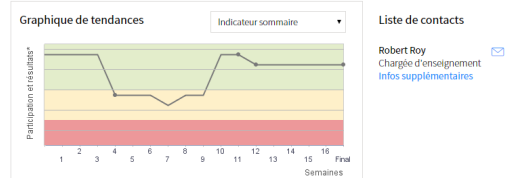
Ma participation au cours

Indicateur de participation	Catégorie	Étudiant	Médiane du groupe	Ecart avec la médiane
●	Site de cours : nombre d'accès au site	73	103,5	■
●	Site de cours : nombre de pages consultées	421	477,5	■
●	Site de cours : nombre de fichiers uniques téléchargés	17	16	■
●	Site de cours : nombre d'éléments multimédias consultés	18	28,5	■
●	Forums : nombre de messages rédigés	5	5	■
●	Forums : nombre d'éléments consultés	272	482,5	■
○	Questionnaires formatifs : nombre de tentatives effectuées	-	-	■

Mes résultats

Indicateur*	Note cumulée	Cote
●	85,57 %	B+

Moyenne de session (2ème cycle)* :
Moyenne de session (1er cycle)* : 3,33
Moyenne de programme (excluant AL7) :



* En savoir plus sur les indicateurs et la moyenne de session projetée

Mini-tests

Deux outils d'autoévaluation pour identifier les ressources d'aide les plus appropriées pour vous.

Allez-y, faites les tests !

- [Suis-je dans de bonnes conditions pour réussir ?](#)
Faire le test >
- [Quelles sont mes difficultés scolaires ?](#)
Faire le test >

Des ressources pour vous aider

Service d'aide en français écrit

Aide, dispensée par de futurs enseignants de français, sous forme de rencontres individuelles, d'ateliers ou de préparation aux tests de français des commissions scolaires

Mon équilibre UL : site d'information sur les saines habitudes de vie

Découvrez des services et des ressources sur le campus afin d'améliorer votre santé globale.

Bureau de la vie étudiante

Le BVE vous offre le soutien nécessaire pour un séjour agréable et enrichissant. Il diffuse plusieurs activités socioculturelles organisées par les associations étudiantes.

Bureau des bourses et de l'aide financière

Le BBAF vous renseigne sur les programmes d'aide financière et sur toutes les sources possibles de financement des études.

Fais ton budget : site expliquant le budget étudiant et calculateur interactif de budget

Mieux comprendre les rouages menant à l'établissement d'un budget adéquat et personnalisé.

Des services santé offerts sur le campus

Physiothérapie, acupuncture, kinésiologie, nutrition, massothérapie... consultez la section Services du site du Peps pour en savoir plus.

Centre d'aide aux étudiants

Site du Centre d'aide

Conseils et information

> Orientation > Apprentissage et réussite
> Psychologie > Soutien aux étudiants en situation de handicap

Je passe beaucoup de temps sur Internet, peut-être même trop. Suis-je accro ? >

Formations en ligne

> Comment tirer profit de vos séances de cours
> Améliorez votre concentration
> Améliorez l'efficacité de vos lectures

Voir la liste complète des sujets

Ateliers et conférences

Voir l'horaire

Consultations individuelles

Services de consultation individuelle offerts par des psychologues et des conseillers d'orientation.

En savoir plus

[vue_étudiant]

ii. Envoyer un courriel à un ou plusieurs étudiants à partir du tableau sommaire

1. Dans le menu **Enseignant** de votre site de cours, cliquez sur la section **Appui à la réussite**.

The screenshot shows a course website interface. At the top, there is a breadcrumb trail: < Cours > Introduction à la carte du monde (GGR-1000 (NRC: 80324)). A 'Liste des cours' button is visible in the top right. The main navigation menu on the left includes 'Introduction', 'Plan de cours', 'Informations générales', 'Description du cours', 'Contenu et activités', 'Évaluation', 'Matériel didactique', and 'Bibliographie'. Below this is the 'Outils' section with 'Envoi de courriel' and 'Forums'. The 'Enseignant' section is expanded, showing 'Statistiques', 'Configuration', and 'Appui à la réussite' (highlighted with a red box). The 'Appui à la réussite' section displays a progress bar: 85% En voie de réussite (green), 8% À surveiller (yellow), and 7% À risque (red). The main content area features a welcome message: 'Bonjour et bienvenue dans le cours'. It includes a photo of a woman and text inviting students to consult the 'Plan de cours' and 'Historique et définitions' sections. A 'Nouvelles' section contains a post about 'Travail d'équipe' dated Wednesday, June 8th, with an 'Archives' link. A 'Liens importants' section contains links for 'Votre département' and 'Environnement numérique: ressources et aide'. A large image of a person with a camera on a tripod is also visible.

[aperçu_complet_site]

2. Le tableau sommaire du groupe s'affiche.

< Cours
Introduction à la carte du monde
GGR-1000 (NRC: 80324) Liste des cours

Introduction

Plan de cours

- Informations générales
- Description du cours
- Contenu et activités
- Évaluation
- Matériel didactique
- Bibliographie
- Plan de cours

Outils

- Envoi de courriel
- Forums

Enseignant

- Statistiques
- Configuration

Appui à la réussite

- 85 % En voie de réussite
- 8 % À surveiller
- 7 % À risque

Appui à la réussite


Indicateurs :
Tout

64 étudiants (64 inscrits, 0 abandon)

	Nom, prénom	Indic. somm.	Note cumulée	Cote projetée	Suivi	
<input type="checkbox"/>	Robitaille, Valérie	●	4,6 / 10 (46 %)	À venir		
<input type="checkbox"/>	Dauphin-Lepage, Chantal	●	5,2 / 10 (52 %)	À venir		
<input type="checkbox"/>	Villeneuve, Mathieu	●	6,6 / 10 (66 %)	À venir		
<input type="checkbox"/>	Rooke, Maria-Térèse	●	6,8 / 10 (68 %)	À venir		
<input type="checkbox"/>	Mclay, Frederique	●	7,2 / 10 (72 %)	À venir		
<input type="checkbox"/>	Albert-Martel, Thimothée	●	7,4 / 10 (74 %)	À venir		
<input type="checkbox"/>	Heddoudi, Laurianne	●	8,2 / 10 (82 %)	À venir		
<input type="checkbox"/>	Afilalo, Paul Robert	●	5 / 10 (50 %)	À venir		
<input type="checkbox"/>	Daspé, Jean-Ambroise	●	5,6 / 10 (56 %)	À venir		
<input type="checkbox"/>	Goydadin, Jean-Philippe	●	5,6 / 10 (56 %)	À venir		
<input type="checkbox"/>	Benjamia, Malkie	●	6 / 10 (60 %)	À venir		

[aperçu_complet_appui]

3. Pour envoyer un courriel à un seul étudiant :

1. Survolez la colonne située à l'extrême droite du tableau pour voir s'afficher une icône de menu  propre à chaque étudiant;
2. Cliquez sur l'icône de menu correspondant à l'étudiant auquel vous souhaitez envoyer un courriel ;

3. Sélectionnez **Envoyer un courriel**.

< Cours
Introduction à la carte du monde
GGR-1000 (NRC: 80324) Liste des cours

Introduction

Plan de cours
Informations générales
Description du cours
Contenu et activités
Évaluation
Matériel didactique
Bibliographie
[Plan de cours](#)

Outils
Envoi de courriel Forums

Enseignant
Statistiques Configuration

Appui à la réussite
85 % En voie de réussite
8 % À surveiller
7 % À risque

Appui à la réussite

Indicateurs :
Tout


64 étudiants (64 inscrits, 0 abandon)

<input type="checkbox"/>	Nom, prénom	Indic. somm.	Note cumulée	Cote projetée	Suivi	⋮
<input type="checkbox"/>	Robitaille, Valérie	●	4,6 / 10 (46 %)	À venir		
<input type="checkbox"/>	Dauphin-Lepage, Chantal	●	5,2 / 10 (52 %)	À venir		
<input type="checkbox"/>	Villeneuve, Mathieu	●	6,6 / 10 (66 %)	À venir		
<input type="checkbox"/>	Rooke, Maria-Térèse	●	6,8 / 10 (68 %)	À venir		
<input type="checkbox"/>	Mclay, Frederique	●	7,2 / 10 (72 %)	À venir		
<input type="checkbox"/>	Albert-Martel, Thimothée	●	7,4 / 10 (74 %)	À venir		
<input type="checkbox"/>	Heddoudi, Laurianne	●	8,2 / 10 (82 %)	À venir		
<input type="checkbox"/>	Afilalo, Paul Robert	●	5 / 10 (50 %)	À venir		
<input type="checkbox"/>	Daspé, Jean-Ambroise	●	5,6 / 10 (56 %)	À venir		
<input type="checkbox"/>	Goydadin, Jean-Philippe	●	5,6 / 10 (56 %)	À venir		
<input type="checkbox"/>	Benjamia, Malkie	●	6 / 10 (60 %)	À venir		

Envoyer un courriel
Saisir un commentaire

[courriel_etudiant_portraitgroup]

4. Pour envoyer un courriel commun à plusieurs étudiants:

1. Cochez les cases correspondant aux étudiants auxquels vous souhaitez envoyer un courriel;
2. Cliquez sur l'icône de menu  située dans le coin supérieur droit du tableau;

3. Sélectionnez **Envoyer un courriel**.

< Cours
Introduction à la carte du monde
GGR-1000 (NRC: 80324) Liste des cours

Introduction

Plan de cours

Informations générales

Description du cours

Contenu et activités

Évaluation

Matériel didactique

Bibliographie

Plan de cours

Outils

Envoi de courriel

Forums

Enseignant

Statistiques

Configuration

Appui à la réussite

25% En voie de réussite
8% À surveiller
7% À risque

Appui à la réussite

Indicateurs :
Tout

64 étudiants (64 inscrits, 0 abandon)

<input type="checkbox"/>	Nom, prénom	Indic. somm.	Note cumulée	Cote	Suivi	
<input checked="" type="checkbox"/>	Robitaille, Valérie	●	4,6 / 10 (46%)			<input checked="" type="checkbox"/> Envoyer un courriel
<input checked="" type="checkbox"/>	Dauphin-Lepage, Chantal	●	5,2 / 10 (52%)			↓ Exporter les données (xls)
<input type="checkbox"/>	Villeneuve, Mathieu	●	6,6 / 10 (66%)	À venir		✎ Modifier mes options d'affichage
<input type="checkbox"/>	Rooke, Maria-Térèse	●	6,8 / 10 (68%)	À venir		
<input type="checkbox"/>	Mclay, Frederique	●	7,2 / 10 (72%)	À venir		
<input type="checkbox"/>	Albert-Martel, Thimothée	●	7,4 / 10 (74%)	À venir		
<input type="checkbox"/>	Heddoudi, Laurianne	●	8,2 / 10 (82%)	À venir		
<input type="checkbox"/>	Afilalo, Paul Robert	●	5 / 10 (50%)	À venir		
<input type="checkbox"/>	Daspé, Jean-Ambroise	●	5,6 / 10 (56%)	À venir		
<input type="checkbox"/>	Goydadin, Jean-Philippe	●	5,6 / 10 (56%)	À venir		
<input type="checkbox"/>	Benjamia, Malkie	●	6 / 10 (60%)	À venir		


[courriel_plus_etudiants_portraitgroup]

[Vous souhaitez envoyer un courriel commun à tous les étudiants du groupe?](#)

Fenetre modale

Vous souhaitez envoyer un courriel commun à tous les étudiants du groupe?

Pour envoyer un courriel commun à **tous les étudiants** du groupe à la fois :

1. Cochez la case située dans l'en-tête supérieure, un crochet s'affichera dans chaque case;
2. Cliquez sur l'icône de menu  située dans le coin supérieur droit du tableau;

3. Sélectionnez **Envoyer un courriel**.

Introduction à la carte du monde
GGR-1000 (NRC: 80324)

Introduction

Plan de cours

Informations générales

Description du cours

Contenu et activités

Évaluation

Matériel didactique

Bibliographie

Plan de cours

Appui à la réussite

Indicateurs :
Tout

64 étudiants (64 inscrits, 0 abandonnés)

<input checked="" type="checkbox"/>	Nom, prénom	Indic. somm.	Note cumulée	Cote	Suivi
<input checked="" type="checkbox"/>	Robitaille, Valérie	●	4,6 / 10 (46%)		
<input checked="" type="checkbox"/>	Dauphin-Lepage, Chantal	●	5,2 / 10 (52%)		
<input checked="" type="checkbox"/>	Villeneuve, Mathieu	●	6,6 / 10 (66%)	A venir	
<input checked="" type="checkbox"/>	Rooke, Maria-Térèse	●	6,8 / 10 (68%)	À venir	

Envoyer un courriel

Exporter les données (.xls)

Modifier mes options d'affichage

[courriel_tous_etudiants_protraitgroup]

5. La fenêtre **Envoi de courriel** s'ouvre.
Remplissez les champs, puis cliquez sur **Envoyer**.

Envoi de courriel

Destinataire(s) : **A** Robitaille, Valérie; Dauphin-Lepage, Chantal

Objet : **B**

C [Lier un fichier](#)

D

E Je souhaite recevoir une copie de ce courriel... **F** en incluant les coordonnées du ou des destinataires.

* Indique un élément obligatoire.

[Envoyer](#) [Annuler](#)

[courriel_deux_etudiants_puces]

A. Destinataires	Correspond à l'ensemble des étudiants ciblés.
B. Objet	Indiquez le titre du courriel.
C. Lier un fichier	<p>Cliquez sur cette option si vous souhaitez lier un fichier joint au courriel.</p> <ol style="list-style-type: none"> 1. Cliquez sur Lier un fichier. 2. Cliquez sur Choisissez un fichier. <ol style="list-style-type: none"> I. Sélectionnez le fichier à lier. II. Cliquez sur Ouvrir. Le fichier s'ajoute dans la zone Fichiers liés, sous l'objet du courriel. III. Au besoin, cliquez sur le lien Ajouter un autre fichier pour lier un fichier supplémentaire.
D. Zone de texte	Inscrivez le contenu du courriel dans cette zone.
E. Option Recevoir une copie du courriel	Cochez cette option si vous souhaitez recevoir une copie du courriel envoyé aux étudiants ciblés.
F. Option Inclure les coordonnées du ou des destinataires	Cochez cette option si vous souhaitez que les coordonnées des étudiants (noms et adresses courriel) s'affichent dans la copie du courriel que vous recevrez.

iii. Envoyer un courriel à un étudiant à partir de sa fiche individuelle

1. À partir du tableau sommaire du groupe, cliquez sur le nom d'un étudiant.

< Cours
Introduction à la carte du monde
GGR-1000 (NRC: 80324) Liste des cours

Introduction

Plan de cours

- Informations générales
- Description du cours
- Contenu et activités
- Évaluation
- Matériel didactique
- Bibliographie
- [Plan de cours](#)

Outils

- Envoi de courriel
- Forums

Enseignant

- Statistiques
- Configuration

Appui à la réussite

- 85 % En voie de réussite
- 8 % À surveiller
- 7 % À risque

Appui à la réussite

Indicateurs :
Tout

64 étudiants (64 inscrits, 0 abandon)

	Nom, prénom	Indic. somm.	Note cumulée	Cote projetée	Suivi	
<input type="checkbox"/>	Robitaille, Valérie	●	4,6 / 10 (46 %)	À venir		
<input type="checkbox"/>	Dauphin-Lepage, Chantal	●	5,2 / 10 (52 %)	À venir		
<input type="checkbox"/>	Villeneuve, Mathieu	●	6,8 / 10 (68 %)	À venir		
<input type="checkbox"/>	Rooske, Maria-Térèse	●	6,8 / 10 (68 %)	À venir		
<input type="checkbox"/>	Mclay, Frederique	●	7,2 / 10 (72 %)	À venir		
<input type="checkbox"/>	Albert-Martel, Thimothée	●	7,4 / 10 (74 %)	À venir		
<input type="checkbox"/>	Heddoudi, Laurianne	●	8,2 / 10 (82 %)	À venir		
<input type="checkbox"/>	Afilalo, Paul Robert	●	5 / 10 (50 %)	À venir		
<input type="checkbox"/>	Daspé, Jean-Ambroise	●	5,6 / 10 (56 %)	À venir		
<input type="checkbox"/>	Goydadin, Jean-Philippe	●	5,6 / 10 (56 %)	À venir		
<input type="checkbox"/>	Benjamia, Malkie	●	6 / 10 (60 %)	À venir		

[acces_fiche_etu]

2. La fiche de réussite de cet étudiant s'affiche.

[< Appui à la réussite](#)

Mathieu Villeneuve

[<](#) [>](#)

Informations sur l'étudiant

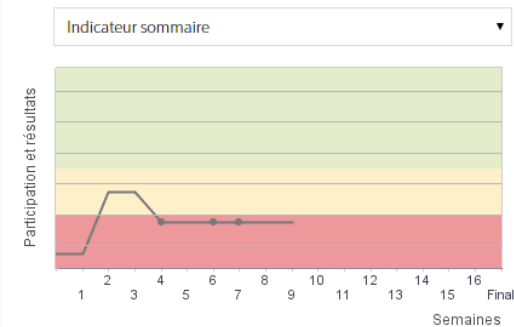
NI : 989349242
NRC : 49242
Prog. : Certificat en management

Indicateur sommaire : ●
Note cumulée : 30,6 / 45 (68 %)
Cote projetée : D+

[Évaluations et résultats de l'étudiant](#)

[Envoyer un courriel](#)

Graphique de tendance



Détail des indicateurs

Indicateur de participation	Catégorie	Étudiant	Médiane du groupe	Écart avec la médiane
●	Site de cours : nombre d'accès au site	15	73	
●	Site de cours : nombre de pages consultées	197	330	
●	Site de cours : nombre de fichiers uniques téléchargés	9	10	
○	Site de cours : nombre d'éléments multimédias consultés	1	-	
○	Forums : nombre de messages rédigés	2	-	
●	Forums : nombre d'éléments consultés	309	290	
○	Questionnaires formatifs : nombre de tentatives effectuées	-	-	
●	Classes virtuelles : durée de visionnement en minutes	5 h 55	9 h 07	
●	Résultats accumulés jusqu'à maintenant		30,6 / 45 (68 %)	

Journal de suivi

[Envoyer un courriel](#)

[Saisir un commentaire](#)

15 sept.

monPortail (courriel automatisé)

Un courriel d'information à propos des outils d'appui à la réussite a été envoyé à l'étudiant. Une page personnalisée lui permet de comparer sa participation et ses résultats à ceux de ses collègues, de faire des mini-tests pour s'autoévaluer et de découvrir les meilleures ressources pour l'aider.

[aperçu_complet]

3. Cliquez sur **Envoyer un courriel** afin de communiquer avec l'étudiant.
Veillez noter que le bouton portant ce même libellé, situé dans la partie inférieure de la fiche de l'étudiant, vous permet d'arriver au même résultat.

[< Appui à la réussite](#)

Mathieu Villeneuve

[<>](#)

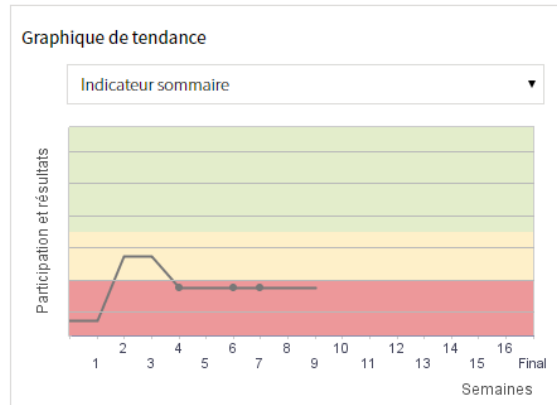
Informations sur l'étudiant

NI : 989349242
NRC : 49242
Prog. : Certificat en management

Indicateur sommaire : ●
Note cumulée : 30,6 / 45 (68 %)
Cote projetée : D+

[Évaluations et résultats de l'étudiant](#)

[Envoyer un courriel](#)



Journal de suivi

[Envoyer un courriel](#)

[Saisir un commentaire](#)

15 sept

monPortail (courriel automatisé)

Un courriel d'information à propos des outils d'appui à la réussite a été envoyé à l'étudiant. Une page personnalisée lui permet de comparer sa participation et ses résultats à ceux de ses collègues, de faire des mini-tests pour s'autoévaluer et de découvrir les meilleures ressources pour l'aider.

[envoyer_courriel]

4. La fenêtre **Envoi de courriel** s'ouvre.
Remplissez les champs, puis cliquez sur **Envoyer**.

Envoi de courriel ✕

Destinataire(s) : **A** Leuneuve, Mathieu

Objet : **B**

C [Lier un fichier](#)

D

E **F**

Je souhaite recevoir une copie de ce courriel... en incluant les coordonnées du ou des destinataires.

* Indique un élément obligatoire.

[Envoyer](#) [Annuler](#)

[courriel_un_etudiant_puces]

A. Destinataire	Correspond à l'étudiant ciblé.
B. Objet	Indiquez le titre du courriel.
C. Lier un fichier	<p>Cliquez sur cette option si vous souhaitez lier un fichier joint au courriel.</p> <ol style="list-style-type: none"> 1. Cliquez sur Lier un fichier. 2. Cliquez sur Choisissez un fichier. <ol style="list-style-type: none"> I. Sélectionnez le fichier à lier. II. Cliquez sur Ouvrir. Le fichier s'ajoute dans la zone Fichiers liés, sous l'objet du courriel. III. Au besoin, cliquez sur le lien Ajouter un autre fichier pour lier un fichier supplémentaire.
D. Zone de texte	Inscrivez le contenu du courriel dans cette zone.

E. Option Recevoir une copie du courriel	Cochez cette option si vous souhaitez recevoir une copie du courriel envoyé à l'étudiant.
F. Option Inclure les coordonnées du ou des destinataires	Cochez cette option si vous souhaitez que les coordonnées de l'étudiant (nom et adresse courriel) s'affichent dans la copie du courriel que vous recevrez.

iv. Utiliser le journal de suivi d'un étudiant

Information


Au bas de la fiche de l'étudiant, vous trouverez le journal de suivi. Il s'agit d'un outil visant à **conserver les traces des démarches de suivi** effectuées auprès d'un étudiant en ce qui a trait à sa réussite liée à votre cours.

Les commentaires peuvent être privés (visibles seulement par vous) ou encore partagés avec les autres enseignants rattachés au site de cours (s'il y a lieu) et/ou avec la direction de programme. Chacun des éléments ajoutés au journal de suivi est conservé dans le système tout au long des études de l'étudiant.

Notez que les étudiants n'ont pas accès au journal de suivi.

Journal de suivi

Envoyer un courriel
Saisir un commentaire


 03 oct.

Pierre-Yves Cloutier ✎ ✕

J'ai rencontré l'étudiant aujourd'hui par rapport à ses travaux d'équipe, il devrait apporter les changements nécessaires pour la prochaine évaluation.

Visibilité : Enseignants du site de cours CTB-2107.


 15 sept.

monPortail (courriel automatisé)

Un courriel a été envoyé à l'étudiant afin de lui proposer de compléter un mini-test pour évaluer ses conditions de réussite. Si l'étudiant le complète, des ressources d'aide appropriées à ses besoins lui seront présentées.

[comm_suivi1]

1. Dans le menu **Enseignant** de votre site de cours, cliquez sur la section **Appui à la réussite**.

< Cours
Introduction à la carte du monde
GGR-1000 (NRC: 80324) Liste des cours

Introduction

Plan de cours
Informations générales
Description du cours
Contenu et activités
Évaluation
Matériel didactique
Bibliographie
[Plan de cours](#)

Outils
Envoi de courriel Forums

Enseignant
Statistiques Configuration
Appui à la réussite
85% En voie de réussite
8% À surveiller
7% À risque

Bonjour et bienvenue dans le cours

Je vous invite sans plus tarder à consulter chacune des sections du menu *Plan de cours* situé à gauche de la page. De plus, je vous suggère vivement la lecture du document [Historique et définitions](#) afin de vous familiariser avec certains concepts importants qui seront abordés cette session. Pour toutes questions d'ordre personnel, je vous invite à communiquer avec moi par [courriel](#). Pour les questions susceptibles d'intéresser l'ensemble du groupe, utilisez le forum.

Nouvelles
[Travail d'équipe](#)
mercredi 8 juin
N'oubliez pas de compléter vos équipes avant la date limite! Référez-vous à la ...
[Archives](#)

Liens importants
[Votre département](#)
[Environnement numérique: ressources et aide](#)

[aperçu_complet_site]

>

2. Le tableau sommaire du groupe s'affiche.

< Cours
Introduction à la carte du monde
GGR-1000 (NRC: 80324) Liste des cours

Introduction

Plan de cours

- Informations générales
- Description du cours
- Contenu et activités
- Évaluation
- Matériel didactique
- Bibliographie
- Plan de cours

Outils

- Envoi de courriel
- Forums

Enseignant

- Statistiques
- Configuration

Appui à la réussite

- 85 % En voie de réussite
- 8 % À surveiller
- 7 % À risque

Appui à la réussite



Indicateurs :
Tout

64 étudiants (64 inscrits, 0 abandon)

	Nom, prénom	Indic. somm.	Note cumulée	Cote projetée	Suivi	
<input type="checkbox"/>	Robitaille, Valérie	●	4,6 / 10 (46 %)	À venir		
<input type="checkbox"/>	Dauphin-Lepage, Chantal	●	5,2 / 10 (52 %)	À venir		
<input type="checkbox"/>	Villeneuve, Mathieu	●	6,6 / 10 (66 %)	À venir		
<input type="checkbox"/>	Rooke, Maria-Térèse	●	6,8 / 10 (68 %)	À venir		
<input type="checkbox"/>	Mclay, Frederique	●	7,2 / 10 (72 %)	À venir		
<input type="checkbox"/>	Albert-Martel, Thimothée	●	7,4 / 10 (74 %)	À venir		
<input type="checkbox"/>	Heddoudi, Laurianne	●	8,2 / 10 (82 %)	À venir		
<input type="checkbox"/>	Afilalo, Paul Robert	●	5 / 10 (50 %)	À venir		
<input type="checkbox"/>	Daspé, Jean-Ambroise	●	5,6 / 10 (56 %)	À venir		
<input type="checkbox"/>	Goydadin, Jean-Philippe	●	5,6 / 10 (56 %)	À venir		
<input type="checkbox"/>	Benjamia, Malkie	●	6 / 10 (60 %)	À venir		

[aperçu_complet_appui]

3. Pour saisir un commentaire au journal de suivi d'un étudiant à partir du tableau sommaire :

1. Survolez la colonne située à l'extrême droite du tableau pour voir s'afficher une icône de menu  propre à chaque étudiant ;
2. Cliquez sur l'icône de menu  correspondant à l'étudiant ciblé ;

3. Sélectionnez **Saisir un commentaire**.

The screenshot shows the 'Appui à la réussite' interface for the course 'Introduction à la carte du monde'. The left sidebar contains navigation options like 'Introduction', 'Plan de cours', 'Informations générales', 'Description du cours', 'Contenu et activités', 'Évaluation', 'Matériel didactique', 'Bibliographie', 'Plan de cours', 'Outils' (with 'Envoi de courriel' and 'Forums'), 'Enseignant' (with 'Statistiques' and 'Configuration'), and 'Appui à la réussite' (with a progress bar showing 85% 'En vote de réussite', 8% 'À surveiller', and 7% 'À risque').

The main content area is titled 'Appui à la réussite' and shows 'Indicateurs : Tout' and '64 étudiants (64 inscrits, 0 abandon)'. Below this is a table of students with columns for 'Nom, prénom', 'Indic. somm.', 'Note cumulée', 'Cote projetée', and 'Suivi'. A dropdown menu is open for the student 'Villeneuve, Mathieu', showing options 'Envoyer un courriel' and 'Saisir un commentaire', with the latter highlighted by a red box.

Nom, prénom	Indic. somm.	Note cumulée	Cote projetée	Suivi
Robitaille, Valérie	●	4,6 / 10 (46 %)	À venir	
Dauphin-Lepage, Chantal	●	5,2 / 10 (52 %)	À venir	
Villeneuve, Mathieu	●	6,6 / 10 (66 %)	À venir	
Rooke, Maria-Térèse	●	6,8 / 10 (68 %)	À venir	
Mclay, Frederique	●	7,2 / 10 (72 %)	À venir	
Albert-Martel, Thimothée	●	7,4 / 10 (74 %)	À venir	
Heddoudi, Laurianne	●	8,2 / 10 (82 %)	À venir	
Afilalo, Paul Robert	●	5 / 10 (50 %)	À venir	
Daspé, Jean-Ambroise	●	5,6 / 10 (56 %)	À venir	
Goydadin, Jean-Philippe	●	5,6 / 10 (56 %)	À venir	
Benjamia, Malkie	●	6 / 10 (60 %)	À venir	

[comm_etudiant_portraitgroupe]

4. Pour saisir un commentaire au journal de suivi d'un étudiant à partir de sa fiche individuelle :

1. Cliquez sur le nom de l'étudiant ciblé;
2. La fiche de réussite de cet étudiant s'affiche;
3. Au bas de la fiche, sous la section **Journal de suivi**, cliquez sur **Saisir un commentaire**.

Journal de suivi

Envoyer un courriel

Saisir un commentaire

✉
15 sept.

monPortail (courriel automatisé)

Un courriel a été envoyé à l'étudiant afin de lui proposer de compléter un mini-test pour évaluer ses conditions de réussite. Si l'étudiant le complète, des ressources d'aide appropriées à ses besoins lui seront présentées.

[comm_sous_suivi]

- Inscrivez le commentaire que vous désirez joindre au journal de suivi.

Ajouter un commentaire ✕

Commentaire : *

J'ai rencontré l'étudiant aujourd'hui par rapport à ses travaux d'équipes. il devrait apporter les changements nécessaires pour la prochaine évaluation.

Permettre à d'autres utilisateurs de voir le commentaire dans le journal de suivi :

Enseignants du site.

Direction de programme de l'étudiant.

* Indique un élément obligatoire.

OK Annuler

[envoyer_commentaire]

- Cochez les cases souhaitées afin de permettre à d'autres utilisateurs de voir ce commentaire.

Ajouter un commentaire
✕

Commentaire : *

↶ ↷ **B** *I* ↶ ↷ ✂ 📄 📁 📁 ☰ ✖ ✖² 🌐 📅 🔊 🖨 📺

J'ai rencontré l'étudiant aujourd'hui par rapport à ses travaux d'équipe, il devrait apporter les changements nécessaires pour la prochaine évaluation.

Permettre à d'autres utilisateurs de voir le commentaire dans le journal de suivi :

Enseignants du site.

Direction de programme de l'étudiant.

* Indique un élément obligatoire.

OK
Annuler

[envoyer_commentaire2]

7. Cliquez sur **Ok**.
Le commentaire saisi s'affiche chronologiquement au-dessus des autres.

Journal de suivi

Envoyer un courriel
Saisir un commentaire

🗨
03 oct.

Pierre-Yves Cloutier ✎ ✕

J'ai rencontré l'étudiant aujourd'hui par rapport à ses travaux d'équipe, il devrait apporter les changements nécessaires pour la prochaine évaluation.

Visibilité : Enseignants du site de cours CTB-2107.

✉
15 sept.

monPortail (courriel automatisé)

Un courriel a été envoyé à l'étudiant afin de lui proposer de compléter un mini-test pour évaluer ses conditions de réussite. Si l'étudiant le complète, des ressources d'aide appropriées à ses besoins lui seront présentées.

Information

Des **courriels automatisés** sont envoyés aux étudiants afin de les informer de l'existence des outils d'appui à la réussite et de les inciter à consulter des ressources d'aide. Lorsqu'un courriel automatisé est envoyé à un étudiant, un résumé de son contenu est inscrit dans le journal de suivi de cet étudiant.

Les courriels automatisés sont envoyés aux moments suivants :

1. À la fin de la 2^e semaine de cours, un courriel est envoyé à tous les étudiants afin de leur faire connaître les outils d'appui à la réussite et de les inviter à la consulter. Ce courriel est envoyé une seule fois à l'étudiant lors son parcours à l'Université Laval.
2. Au retour de la semaine de lecture, un courriel est envoyé à tous les étudiants qui ont accumulé au moins 30 % de résultats (publiés) dans un cours et dont l'indicateur de résultats est rouge.

Journal de suivi

Envoyer un courriel

Saisir un commentaire



03 oct.

Pierre-Yves Cloutier



J'ai rencontré l'étudiant aujourd'hui par rapport à ses travaux d'équipe, il devrait apporter les changements nécessaires pour la prochaine évaluation.

Visibilité : Enseignants du site de cours CTB-2107.



15 sept.

monPortail (courriel automatisé)

Un courriel a été envoyé à l'étudiant afin de lui proposer de compléter un mini-test pour évaluer ses conditions de réussite. Si l'étudiant le complète, des ressources d'aide appropriées à ses besoins lui seront présentées.

[comm_suivi3]

4. Annexe

Exemple d'un tableau de bord « Appui à la réussite » d'un programme spécifique

monPortail

Tableau de bord

Études

Enseignement

Dir. programme

Appui à la réussite

Dir. département

Documents officiels

Factures et impôts

Administration

Appui à la réussite

[Afficher ma liste de surveillance \(0\)](#)

Session : Automne 2017 Faculté : FSG Programme : Baccalauréat en chimie (B. Sc.)

Cours : Tous Étudiant(s) : Tous Crédits acquis : Tous

[Rechercher](#) [Réinitialiser](#)

Résultats de la recherche : 58

						Session Automne 2017			
NI	Nom, prénom	Cote R	Crédits acquis	Moyenne de programme	Moyenne projetée	Indicateurs sommaires	Suivi		
000006642	[REDACTED]	21,72	4	0,35	0*	●●●●			
000004281	[REDACTED]	22,02	12	1,31	---	●●●●			
000007834	[REDACTED]	21,65	15	1,29	1*	●●●●			
000007706	[REDACTED]	---	0	---	0*	●●●●			
000007272	[REDACTED]	27,64	57	2,63	3,67*	●●●●			
000007083	[REDACTED]	---	0	---	---	●●●●			
000006783	[REDACTED]	---	0	---	---	●●●●			
000007617	[REDACTED]	25,84	84	2,94	3*	●●●●			
000007355	[REDACTED]	29,67	24	3,46	3*	●●●●			
000006374	[REDACTED]	27,92	60	3,29	---	●●●●			

Moyenne calculée avec 2 cours sur 4.